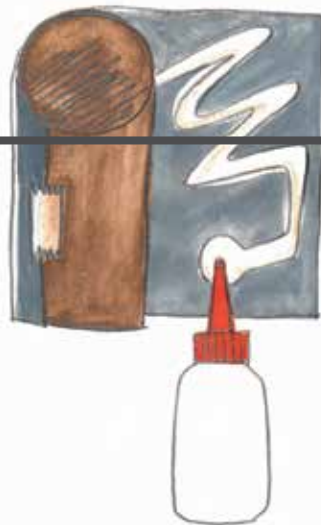


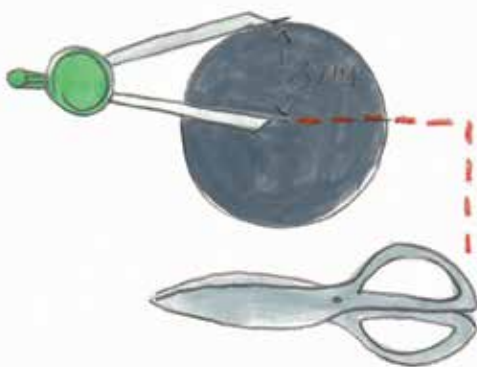
# NAREDI SVOJ ALJAŽEV STOLP

Anja, Luka, Vid in Ela so vedno z navdušenjem poslušali očeta, ki jim je prebiral Planinske spomine Jakoba Aljaža. Tako že vedo, da je Aljaž pozimi leta 1894/1895 v svoji župnijski sobi na Dovjem kar s kreda na tla narisal zunanji videz stolpa in mu določil mere.

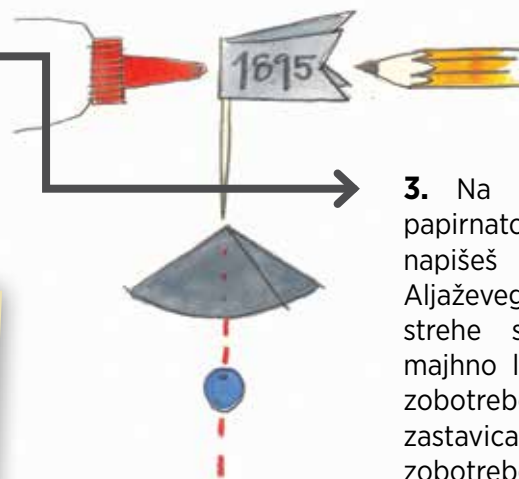
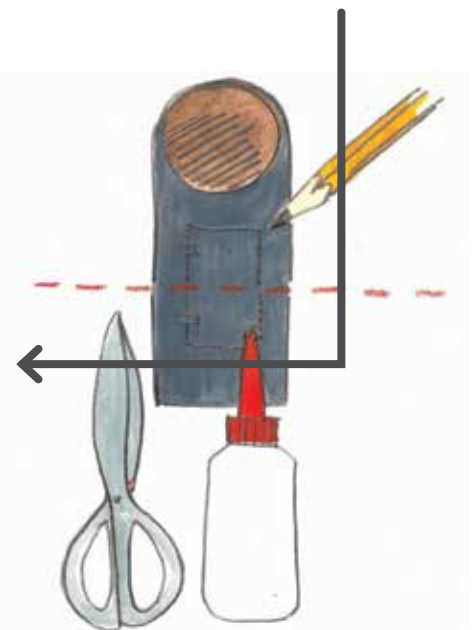
**Zakaj pa ne bi imel/a tudi ti svojega Aljaževega stolpa? Za izdelavo potrebuješ: tulec od toaletnega papirja, siv papir, časopisni papir, karton ali lepenko (format A5), šestilo, svinčnik, škarje, čopič za lepilo, mizarsko lepilo (npr. Mekol), lepilni trak in zobotrebec.**



**1.** Tulec od toaletnega papirja najprej oblepiš s sivim papirjem. Nastane trup stolpa, na katerega je treba še nalepiti ali narisati vrata.



**2.** Za streho s šestilom narišeš na siv papir krog s polmerom 3 cm. Prerežeš po polmeru, zviješ streho v stožčasto obliko in zalepiš.

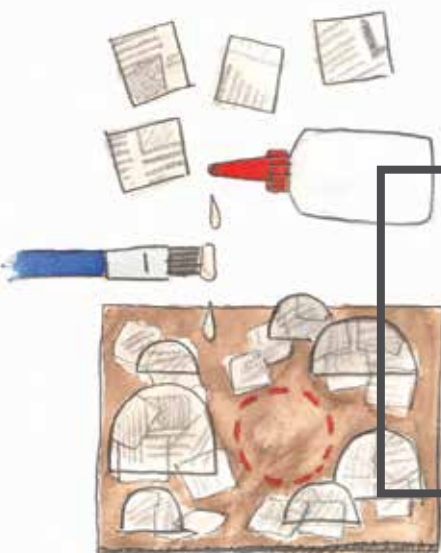


**3.** Na zobotrebec prilepiš papirnato zastavico, na katero napišeš letnico postavitve Aljaževega stolpa. Na vrhu strehe s šestilom narediš majhno luknjo. Vanjo zapičiš zobotrebec z zastavico. Da bo zastavica res stala pokončno, zobotrebec pod vrhom strehe na notranji strani utrdiš s kroglico plastelina.

## ALI VEŠ?

Dokumentarec o Aljaževem stolpu Ta pleh ima dušo si lahko ogledaš na spletni strani RTVSLO (arhiv) ali na You Tubu.

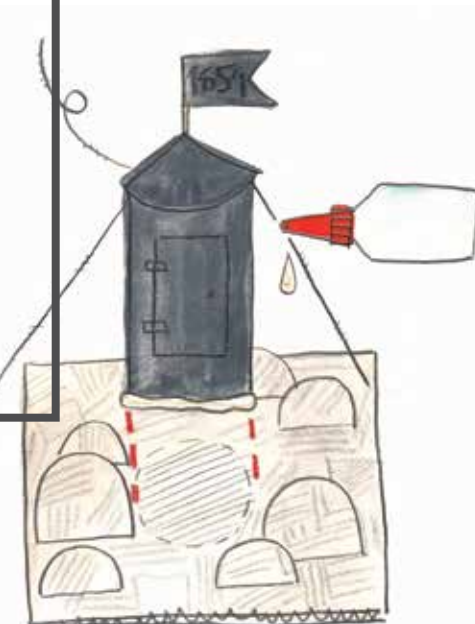
**4.** Zgornji rob trupa stolpa namažeš z lepilom in nanj položiš streho. Počakaš, da se lepilo posuši.



**6.** Skalno podlago potem prelepiš s kosi časopisnega papirja, ki si jih namazal z mizarskim lepilom. Če kakšen kos papirja štrli stran, ga lahko brez skrbi premažeš z lepilom tudi na zgornji strani, saj postane mizarsko lepilo, ko se posuši, prozorno. Ko skalovje lepo oblepiš, pustiš, da se lepilo posuši.

**5.** Vzameš kartonsko podlago in nanjo z lepilnim trakom nalepiš večje in manjše kupčke časopisnega papirja. Ti kupčki dajo obliko skal. Pazi, da med skalami pustiš dovolj ravnega prostora, na katerem bo stal stolp.

VELJA NENAPISANO PRAVILO, DA NA VRHOVE GORA PRI NAS SPADATA LE SKRINJICA Z VPISNO KNJIGO IN ŽIG, KAR JE V NASPROTJU Z AVSTRIJSKIM IN ITALIJANSKIM GORSKIM SVETOM. NA AVSTRIJSKIH VRHOVIH SO KRIŽI, NA ITALIJANSKIH PA NAJPOGOSTEJE MARIJINI KIPI. JE PA SEVEDA TUDI PRI NAS NEKAJ IZJEM (ALJAŽEV STOLP, SKALAŠKI KRIŽ NA ŠKRLATICI), KI SO POVEZANE Z ZGODOVINSKIMI DEJSTVI.



**7.** Ko sta stolp in podlaga suha, stolp po spodnjem robu namažeš z lepilom in ga prilepiš na podlago. Na podlago ga pripni še z vrvico.